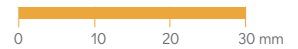


## Cómo determinar el tamaño de su anillo

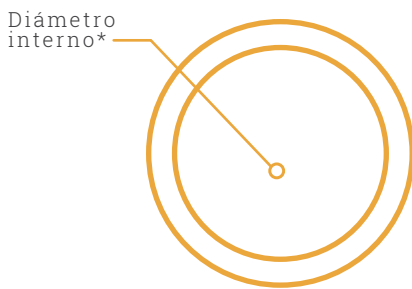
Antes de imprimir, asegúrese de que la escala de la página sea **"100 %" en el cuadro de diálogo de impresión**. (Para abrir el cuadro de diálogo de impresión, presione CTRL + P).

Esta guía para medir el tamaño del anillo es tan solo una herramienta de referencia; para un resultado más exacto, pida nuestro medidor de anillos gratuito.

Mida la barra a continuación.  
Debe tener exactamente  
30 mm de longitud.



## Medir anillo actual



\*Círculos en diámetros y tamaños de anillos para los EE. UU.

1. Seleccione un anillo que se ajuste adecuadamente al dedo de la persona que lo usará.

En los Estados Unidos, las alianzas y los anillos de compromiso se usan tradicionalmente en el dedo anular de la mano izquierda.

2. Coloque el anillo sobre los círculos de la derecha. Haga coincidir el **borde interno del anillo** con el círculo que más se aproxime en tamaño. Esta medida hace referencia al **diámetro** interno del anillo.

3. Si el anillo está entre dos tamaños, pida el tamaño más grande.

## Mida su dedo

**El anillo debe quedarle cómodo**; debe ser su cientemente ajustado para no caerse, pero su cientemente suelto para que pueda deslizarse sobre el nudillo.

**El tamaño de los dedos varía** según el momento del día y el clima; para obtener mejores resultados:

1. Mida el tamaño del dedo al nal del día y cuando los dedos estén tibios. (Los dedos son más pequeños por la mañana y cuando están fríos.)

2. Mida el dedo tres o cuatro veces para evitar errores.

**Trate de no utilizar una cuerda o un papel** para medir el tamaño del dedo, dado que estos materiales pueden estirarse o doblarse y dan como resultado una medición inexacta.

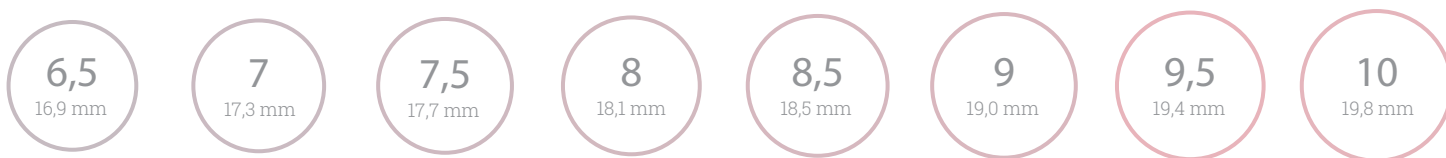
# Consejos para comprar el anillo como sorpresa

Pregunte a los amigos o a la madre de su pareja si sabe el tamaño de su dedo.

Tome prestado un anillo de su pareja (**del dedo correcto**) y utilice las medidas de la derecha para determinar el tamaño.

## Modificación de tamaño sin cargo

**TuDiamante.mx** ofrece modificaciones de tamaño sin cargo para todos los anillos de compromiso personalizados durante el primer año. Comuníquese con un consultor de joyas y diamantes para solicitar sin cargo la modificación de tamaño.



# Tabla internacional de tamaños de anillos

Díámetro (mm)	México, Canadá y EUA	Europa	Reino Unido y Australia	Singapur y Japón	Hong Kong	Suiza
14.1	3	44	F½	4	6	4
14.3		45	G	5		5¼
14.5	3½		G½		7	
14.7		46	H	6		6½
14.9	4	47	H½	7	8	
15.1			I			7¾
15.3	4½	48	I½	8	9	
15.5			J		10	9
15.7	5	49	J½	9		
15.9		50	K		11	10
16.1	5½		K½	10		
16.3		51	L		12	11¾
16.5	6	52	L½	11	13	12¾
16.7			M	12		
16.9	6½	53	M½	13	14	14
17.1			N			
17.3	7	54	N½	14	15	15¼
17.5		55	O		16	
17.7	7½		O½	15		16½
17.9		56	P		17	
18.1	8	57	P½	16		17¾
18.2					18	
18.3			Q			
18.5	8½	58	Q½	17		
18.8		59	R		19	19
19.0	9		R½	18	20	
19.2		60	S			20¼
19.4	9½	61	S½	19	21	
19.6			T			21½
19.8	10	62	T½	20	22	
20.0			U	21		
20.2	10½	63	U½	22	23	22¾
20.4		64	V		24	
20.6	11		V½	23		
20.8		65	W		25	25
21.0	11½	66	W½	24		
21.2			X		26	
21.4	12	67	X½	25	27	27½
21.6			Y			
21.8	12½	68	Z	26		28¾
22.0		69	Z½			
22.2	13	70		27		
22.4			Z+1			
22.6	13½		Z+2			